Detail Treppe Bahnsteig Richtung Römerstadt
Nödliches Ende
M 1:25

Draufsicht

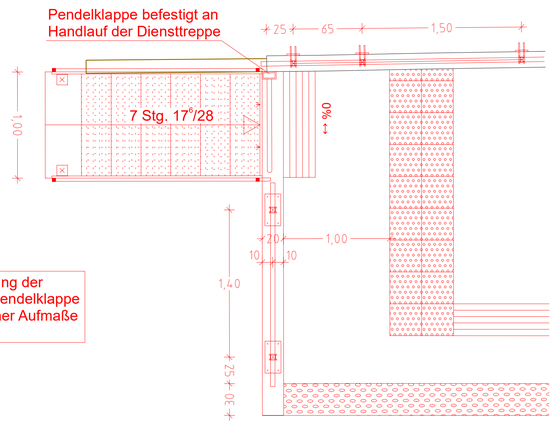

Werk- und Montageplanung der Stahl-Diensttreppe und Pendelklappe einschließlich erforderlicher Aufmaße durch AN

Ansicht von Gleisachse

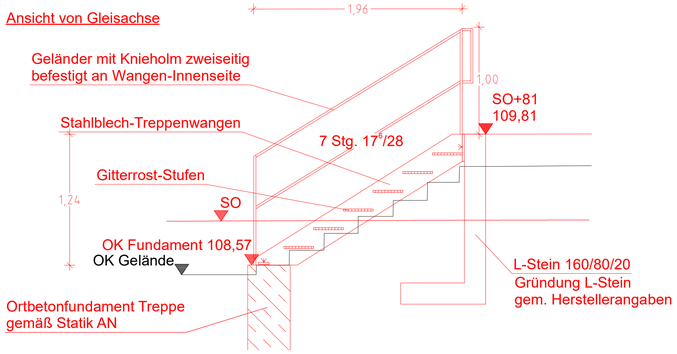

Detail Treppe Bahnsteig Richtung Römerstadt
Südliches Ende
M 1:25

Draufsicht

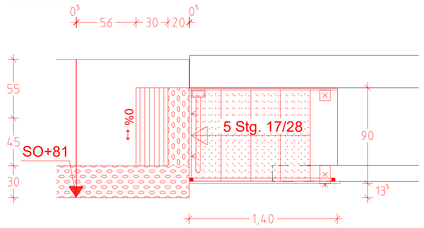

Werk- und Montageplanung der Stahl-Diensttreppe und Pendelklappe einschließlich erforderlicher Aufmaße durch AN

Ansicht von Süden

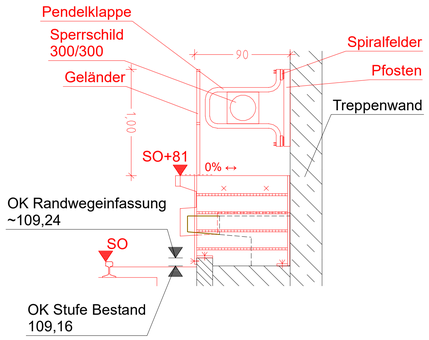

Ansicht von Gleisachse

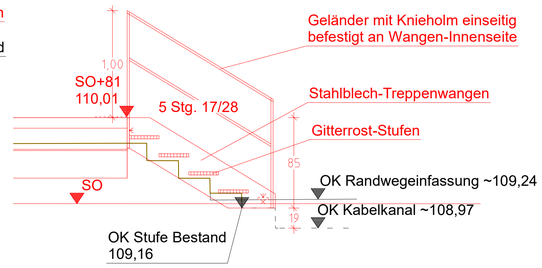

Detail Treppe Bahnsteig Richtung Ginnheim
Nödliches Ende
M 1:25

Draufsicht

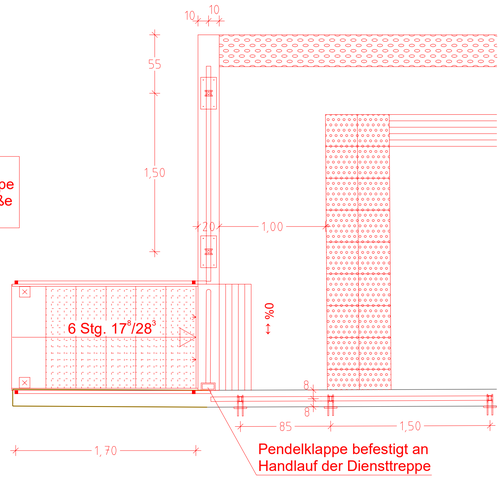

Werk- und Montageplanung der Stahl-Diensttreppe und Pendelklappe einschließlich erforderlicher Aufmaße durch AN

Ansicht Richtung Gleisachse

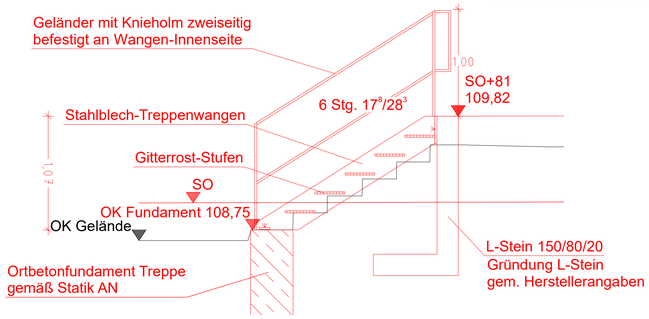

Detail Treppe Bahnsteig Richtung Ginnheim
Südliches Ende
M 1:25

Ansicht von Süden

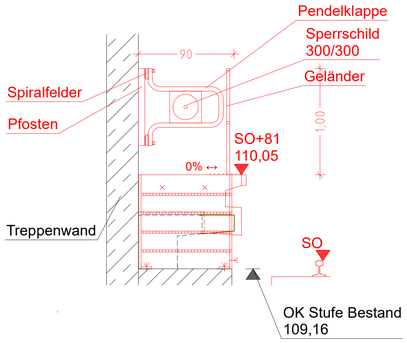

Werk- und Montageplanung der Stahl-Diensttreppe und Pendelklappe einschließlich erforderlicher Aufmaße durch AN

Ansicht Richtung Gleisachse

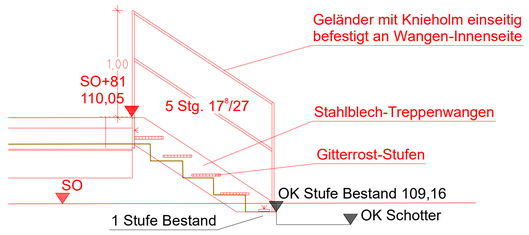

Draufsicht

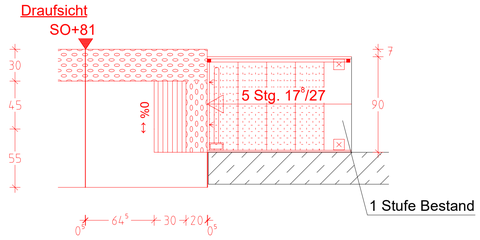

Legende:

- Planung
- Bestand
- Abbruch

Hinweis

Folgende Bestandsunterlagen dienten als Referenz bei der Erstellung der Planungsgrundlage:
- Lageplan Steuernagel Ingenieure / Stand: 08.22

Die eingetragenen Höhen beziehen sich auf N.N., Neues System.

Der Bestandsplan bezieht sich auf den Lagestatus 100.

Maße und Angaben

Alle Maße und Angaben sind durch die ausführenden Firmen an der Baustelle verantwortlich zu prüfen. Bei Unstimmigkeiten ist vor der Ausführung im Einvernehmen mit der Bauleitung bzw. dem PlanverfasserRücksprache zu nehmen!

Mauerwerks- und Betonklassen sind der Statik zu entnehmen.

Alle Angaben zu Größe, Lage und Anzahl der Stahlbeton-Einbauteile für den Aufzug sind den Schachtzeichnungen des Aufzugsbauers zu entnehmen.

Alle Angaben zu Größe und Lage des Bauwerks sind den Gebäudeplänen.

Alle Maße sind vor Ort zu prüfen. Eventuelle Abweichungen sind umgehend der Bauleitungmitzuteilen.

Alle Anschlüsse nach bauaufsichtlicher Zulassung und den Vorgaben des Systemherstellers

Index	Art der Änderung			Datum	Verfasser	Datum	Freigabe

Stadtwerke Verkehrsgesellschaft Frankfurt am Main mbH
Infrastrukturprojekte
Kurt-Schumacher-Str. 8
60311 Frankfurt am Main

Planersteller
fs|architekten
fs-architekten GmbH
Friedensplatz 12
64283 Darmstadt

Mailänder Consult GmbH
Mathystraße 13
76133 Karlsruhe
T 0721 93280-0
F 0721 93280-10

Station
Stadtbahnstation Niddapark
Stadtbahnlinie U1 und U9

Planungsphase	Grundstrecke	Teilabschnitt	Gewerk
Ausführungsplanung	-	-	-

Bezeichnung		Datum	Name	Anlage	-
Detailplan Diensttreppen	bearb.	12/23	NM	Blattnr.	
	geprueft			Maßstab	1:25
	genehm.	-	-	Projekt	----

Plannummer
NI-----_UX_A----_5_HPS_002qs_-0025

Anlage 43

Index

Ausgabe: 06.05.24

nur zur Information für die Ausschreibung

G:\FA00100\V023_FFM-Niddapark\NI-----_UX_A----_5_HPS_002qs_-0025_PL1.NI-----_UX_A----_5_HPS_002qs_-0025